



Retraités français, un niveau de vie exceptionnel dans l'OCDE

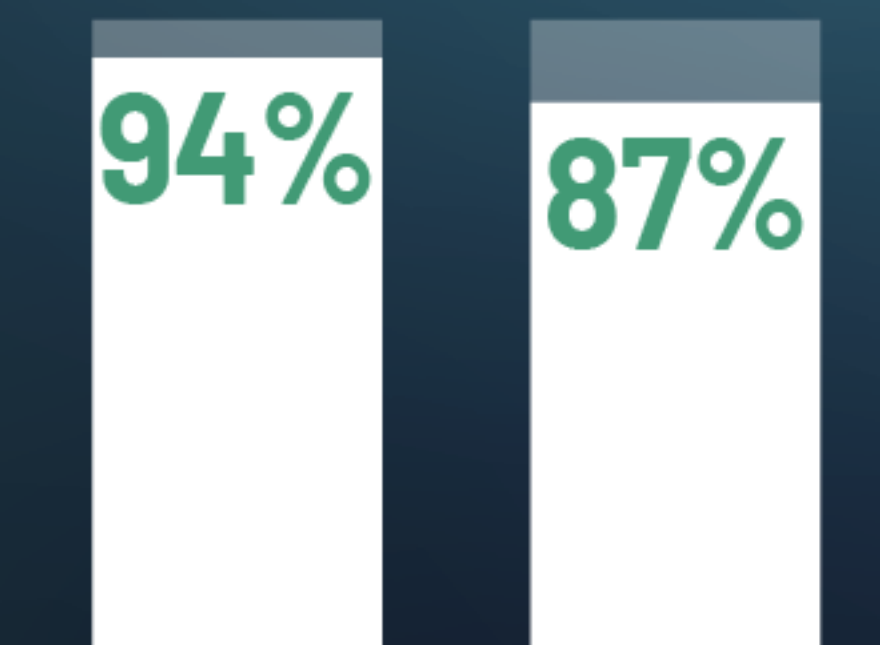
Notre analyse du dernier article de l'OCDE



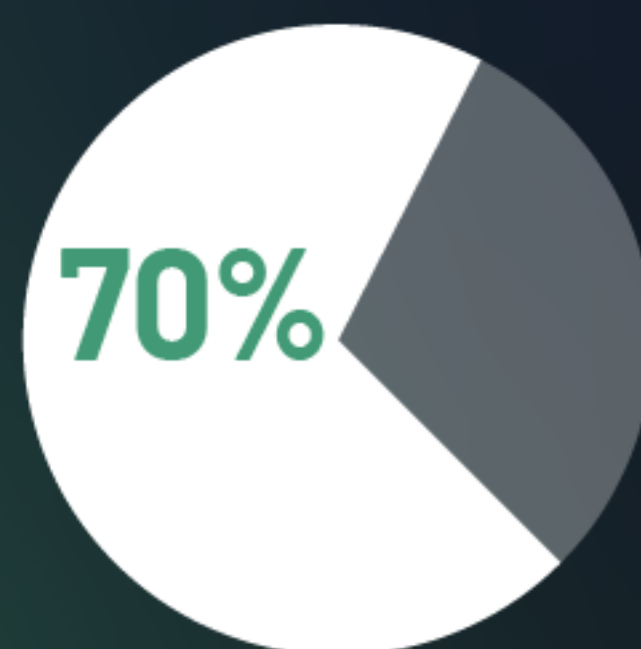
Source : OCDE, « Pensions at a Glance 2025 » (nov. 2025)

1 Les retraités français vivent relativement bien :

Le revenu moyen des
retraités s'élève chez
nous à 94% du revenu
moyen d'ensemble,
contre 87% en
moyenne dans l'OCDE.



Il est plus élevé
chez nous que dans
des pays de l'OCDE




Source : OCDE, « Pensions at a Glance 2025 » (nov. 2025)

2. La part des retraités "pauvres" est particulièrement faible en France :

Le taux de pauvreté des plus de 65 ans est seulement de 6% en France contre 15% en moyenne dans les pays de l'OCDE.



France



Moyenne



OECD



HEXAGONE



Source : OCDE, « Pensions at a Glance 2025 » (nov. 2025)

3. En France, le taux de pauvreté des + de 65 ans est même inférieur à celui des plus jeunes...

...ce qui n'est le cas que dans une minorité de pays.

Notre taux de pauvreté moyen est de 8%, celui des seniors n'est que de 6%.

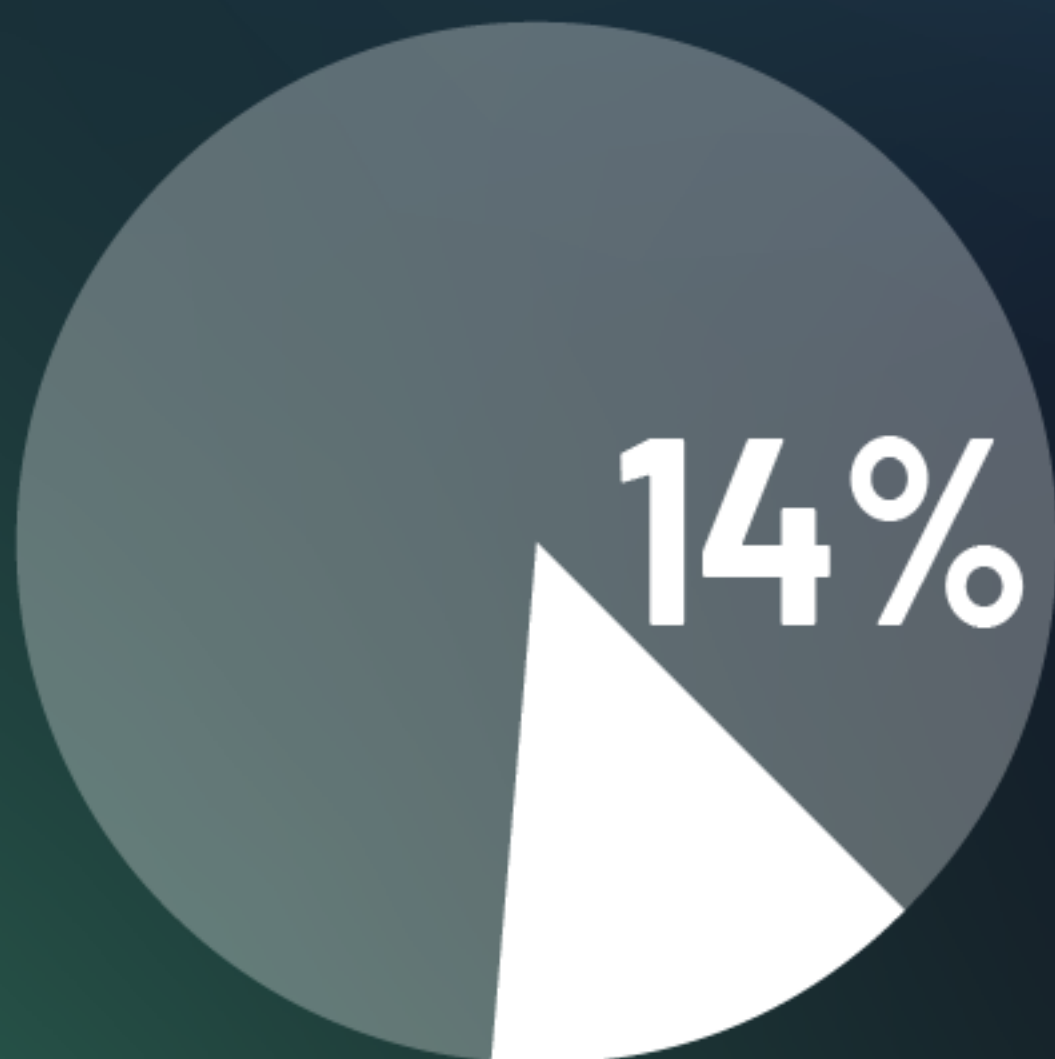
À noter : les retraités ont un patrimoine moyen près de 2x supérieur à celui des quadragénaires (INSEE 2020-2021).



Source : OCDE, « Pensions at a Glance 2025 » (nov. 2025)

5. Tout cela a un coût, l'un des plus élevés au monde.

La dépense publique
pour les retraites en France
représente 14% du PIB...



... ce qui nous situe
sur le podium de l'OCDE.



Source : OCDE, « Pensions at a Glance 2025 » (nov. 2025)

5. Le financement de cette dépense repose largement sur les actifs, déjà très imposés par ailleurs.

Notre taux légal de 28% est le 6e plus élevé, sur les 38 pays classés dans l'étude OCDE.

Ces cotisations au taux de 28% ne financent que les 2/3 des dépenses de retraite.

28%



Source : OCDE, « Pensions at a Glance 2025 » (nov. 2025)



HEXAGONE

LA FRANCE EN CHIFFRES

*Abonnez-vous, pour des statistiques factuelles
et sourcées sur la société française.*